

Fiche Pays

République du Cameroun



République du Cameroun– Données générales

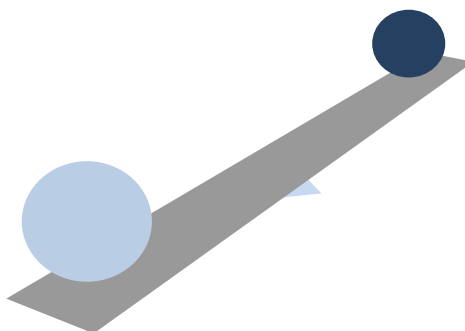
▶ Nature du régime	République unitaire basée sur une démocratie parlementaire
▶ Président de la République	M. Paul Biya, Président de la République (depuis le 6 février 1982)
▶ Capitale	Yaoundé
▶ Population	23 248 044 habitants (2017)
▶ Superficie	475 650 km ²
▶ Densité	48,88 habitants / km ²
▶ Villes principales	Douala, Yaoundé, Garoua, Bamenda, Maroua, Bafoussam
▶ Taux d’alphabétisation	71,30 % (2010)
▶ Population urbaine	54,4%
▶ Langues officielles	Français, anglais
▶ Autres langues parlées	Près de 200 dialectes africains (plus de 200 ethnies)
▶ Monnaie	Franc CFA (XAF)
▶ Fuseau horaire	UTC + 01:00
▶ Fête nationale	20 mai
▶ Indice de développement humain	153 ^e rang sur 188 (PNUD, 2015)
▶ Proximité géographique	Vol avec escale : Tunis - Paris (2h30) + Paris - Douala (5h25)
▶ Port principal	Le port de Douala
▶ Aéroport principal	Aéroport international de Douala

Forces

- ▶ Une prévision de croissance du PIB en 2017 de 4,2%
- ▶ Ressources naturelles, notamment agricoles, pétrolières, minières et de bois
- ▶ Un des principaux producteurs mondiaux de certaines denrées alimentaires, notamment le cacao, le café, les bananes, les produits dérivés de la palme, mais aussi le tabac, le caoutchouc et le coton
- ▶ Economie diversifiée, comparée à celle d'autres pays exportateurs de pétrole: Le secteur primaire contribue à un peu plus de 20% du PIB et emploie plus de 61% de la population active; Le secteur secondaire compte pour 30% du PIB et emploie 9% de la population active. Le secteur tertiaire représente près de la moitié du PIB (47% en 2014) et emploie 22% de la population active.
- ▶ Avec une position géographique stratégique qui en fait le débouché naturel pour les pays et régions enclavés d'Afrique centrale, le Cameroun est incontestablement un pays influent de la communauté économique et monétaire de l'Afrique centrale.

Faiblesses

- ▶ Croissance peu « inclusive » : L'extrême pauvreté touche le quart de la population en 2015.
- ▶ Réduction de la dette obtenue en 2006 dans le cadre de l'initiative renforcée en faveur des pays pauvres très endettés et de l'initiative d'allègement de la dette multilatérale mais ré-endettement rapide sous l'effet d'un ambitieux programme d'investissements public.
- ▶ Environnement des affaires encore difficile.
- ▶ Une corruption élevée: Le Cameroun classé le 145^{ème} pays le moins corrompu sur 176 économies en 2016.
- ▶ Modernisation des infrastructures en cours mais qui demeurent déficientes.
- ▶ Comptes extérieurs et publics dépendants du pétrole: l'économie du pays a été frappé par la baisse des cours mondiaux de pétrole.
- ▶ Problèmes d'insécurité: Le Cameroun est rentré en guerre contre Boko Haram en janvier 2015 pour faire face aux incursions du groupe terroriste.



République du Cameroun – Aperçu sur les données économiques

Une croissance économique progressive

Indicateurs Economiques	Performance (2015)	Evolution annuelle moyenne (2011 – 2015)
PIB en Milliards \$	28,42	+ 5% (prix constants)
Exportations de biens et services en Milliards \$	5,55+	+ 10% (prix constants)
Importations de biens et services en Milliards \$	8,55	+ 10% (prix constants)
Balance extérieure en Milliards \$	- 3	- 9% (prix constants)
<u>Dette publique (en % du PIB)</u>	32,16%	+ 17 points
Taux d'inflation	0,27%	- 2,7 points
Investissements Directs Etrangers en Milliards \$	0,7	+ 2%
Taux de chômage	4,51%	+ 0,26 points
Temps nécessaire pour démarrer une entreprise	15,5 jours	0 jours
<u>Climat des affaires</u>	166 / 190 (en 2017)	1 place gagnée

Analyses
<ul style="list-style-type: none"> ▶ La crise financière internationale des années 2008-2009 a durement frappé l'économie camerounaise, la valeur des exportations de nombreuses productions ayant fortement baissé. Cependant, le pays a connu une croissance dépassant 5% en 2013 et 2014. La croissance a conservé cette dynamique en 2015. L'activité économique a été particulièrement soutenue durant le troisième trimestre 2015. ▶ A part la production pétrolière, les investissements publics, la bonne tenue du secteur des services et le secteur agricole sont les piliers de l'économie camerounaise. ▶ La réforme du secteur public devrait se poursuivre avec la privatisation de certaines entreprises publiques et la création d'un guichet unique pour améliorer le climat des affaires. Si les investissements étrangers ont augmenté ces dernières années, leur niveau reste encore relativement faible, en raison notamment d'infrastructures insuffisantes. ▶ Si les investissements étrangers ont augmenté ces dernières années, leur niveau reste encore relativement faible, en raison notamment d'infrastructures insuffisantes.

République du Cameroun– Zoom sur la balance commerciale

Une balance commerciale structurellement déficitaire

Evolution des exportations et des importations camerounaises (2011 – 2015, \$)



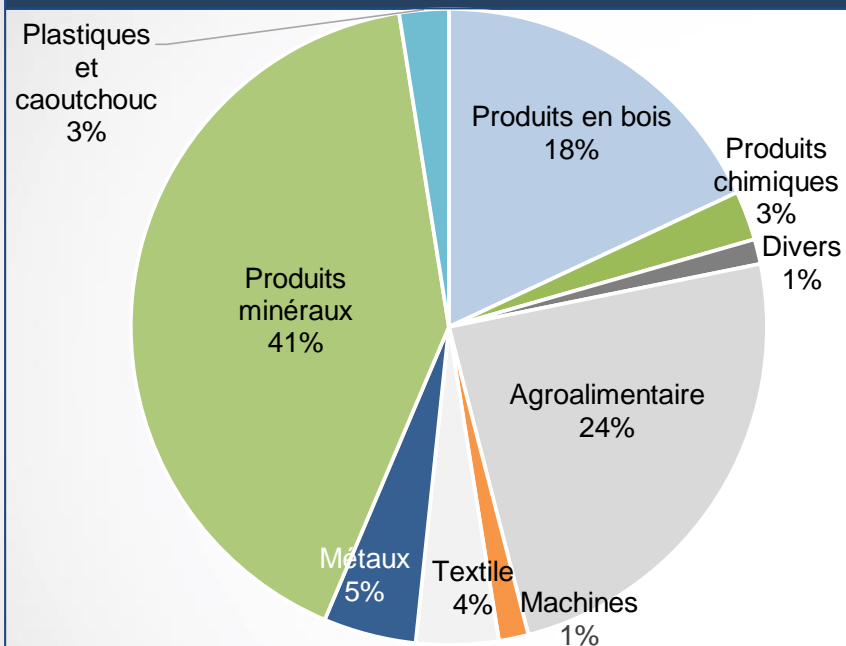
Analyses

- ▶ Le Cameroun est ouvert au commerce international. Il est membre du Commonwealth, de la Zone Franc, de la CEMAC (Communauté Economique et Monétaire de l’Afrique Centrale) ainsi que de la Communauté Economique des Etats de l’Afrique Centrale (CEEAC).
- ▶ La balance commerciale du Cameroun est structurellement déficitaire. Cette tendance s’est accentuée en 2015. En effet, les grands projets en cours ont nécessité d’importer des biens d’équipements en quantité supérieure à 2014. Les exportations camerounaises ont été pénalisées par la baisse des cours mondiaux de pétrole.
- ▶ L’Union Européenne est le premier partenaire commercial du Cameroun, représentant plus de 50% des échanges hors pétrole. Les deux entités ont signé un accord de partenariat économique en 2009. Le Cameroun s’est ainsi engagé, sur une période de 15 ans, à libéraliser à terme 80% des importations venant de cette zone. Depuis quelques années, l’Asie orientale (notamment la Chine, le Japon, l’Inde et la Thaïlande) renforce ses liens commerciaux avec le Cameroun. La zone représente aujourd’hui plus de 20% du total des échanges du pays.

République du Cameroun– Aperçu sur les exportations du pays

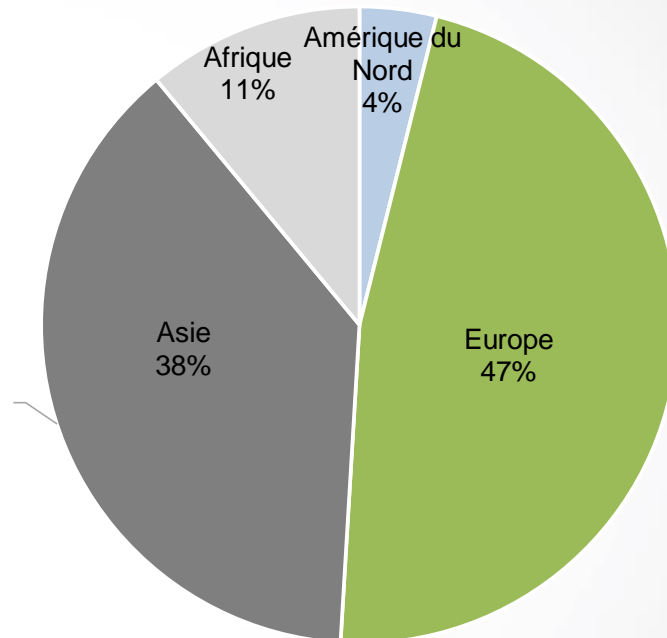
Exportations menées par les produits minéraux

Exportations par catégorie de produit (2015)



- ▶ Le Cameroun est le 113^{ème} plus grand exportateur au monde
- ▶ Les principaux produits exportés sont les carburants (pétrole et gaz), les minerais (charbon, aluminium), le bois, le cacao et le coton.

Exportations par région (2015)

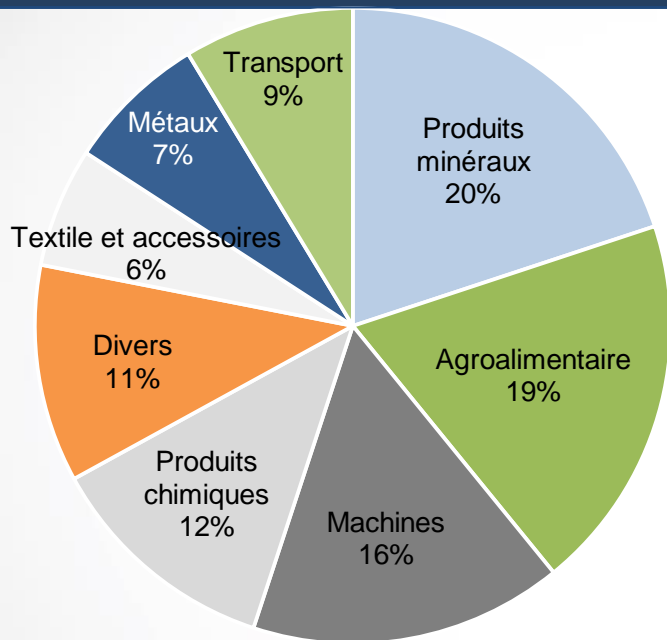


- ▶ Les trois principaux clients du Cameroun sont l'Union européenne, la Chine et l'Inde.

République du Cameroun– Aperçu sur les importations du pays

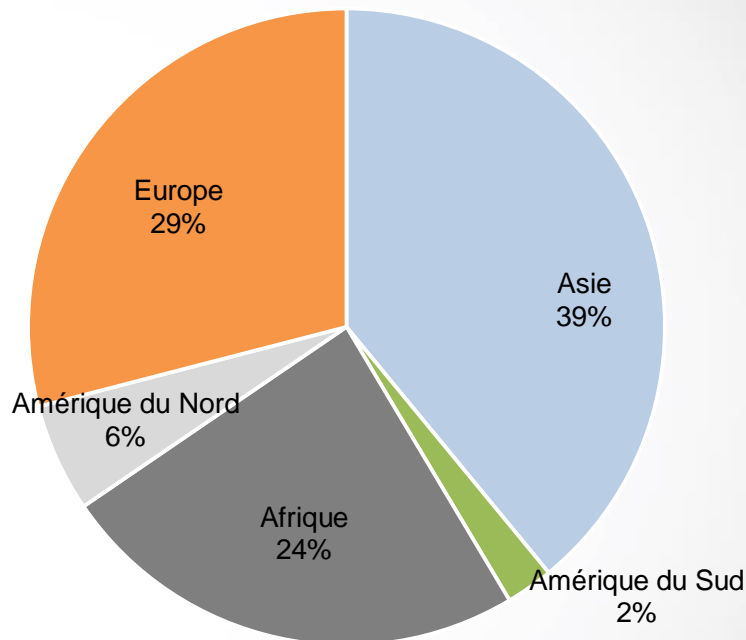
Importations diversifiées

Importations par catégorie de produit (2015)



- ▶ Le Cameroun est le 117^{ème} plus grand importateur au monde
- ▶ Le Cameroun importe principalement des produits manufacturés (véhicules, machines et équipements électriques et électroniques), des carburants, des minerais, des médicaments, du riz et du poisson.

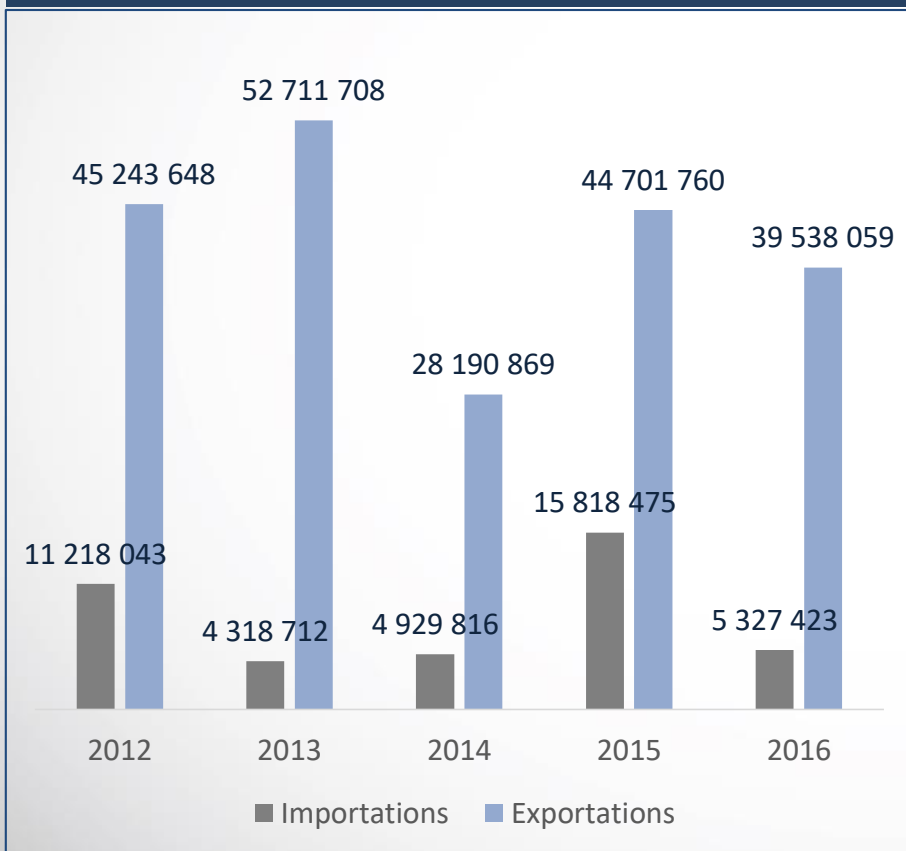
Importations par région (2015)



- ▶ Les trois principaux fournisseurs sont l'Union européenne, la Chine et le Nigéria.
- ▶ Les importations depuis la Tunisie représentent seulement 0,34% du total.

La balance commerciale est en faveur de la Tunisie

Evolution des exportations tunisiennes et des importations vers la Tunisie avec Le Cameroun 2012-2016, TND

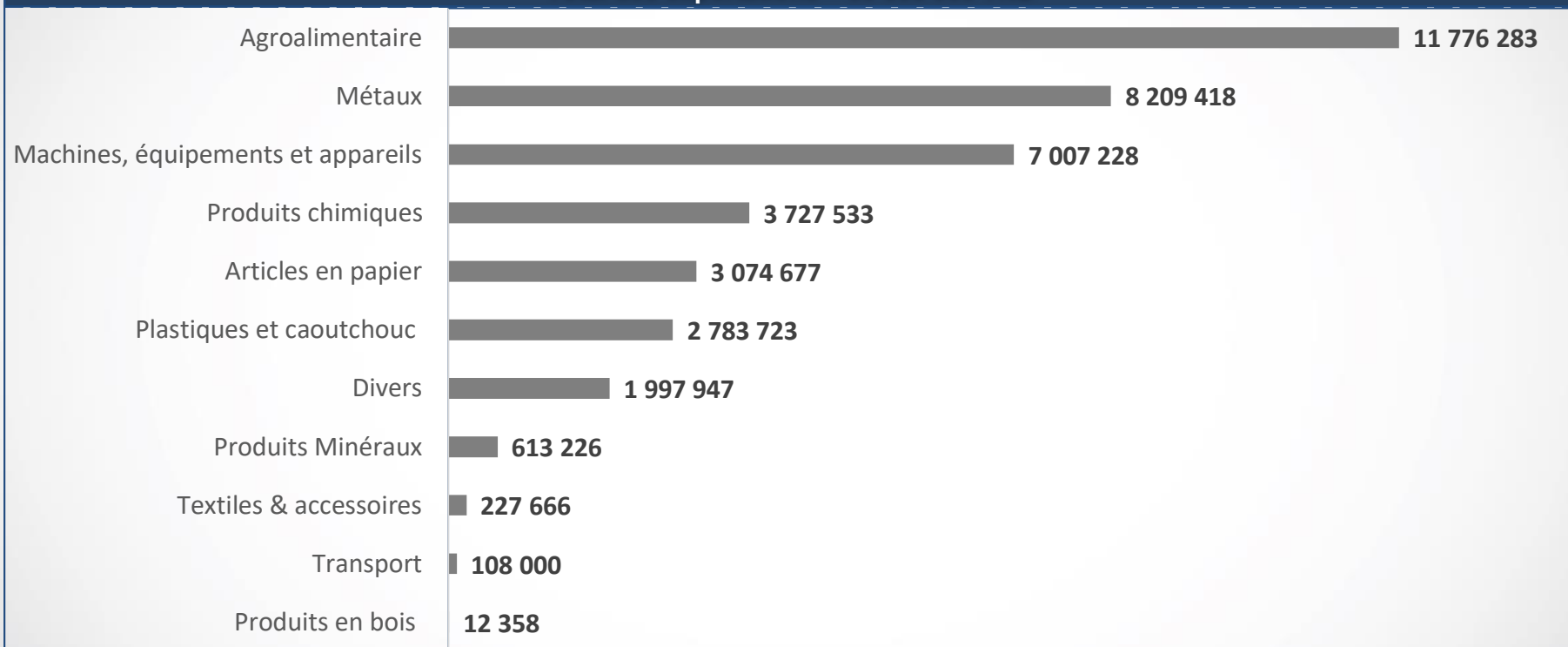


Analyses

- ▶ Décroissance annuelle moyenne des exportations tunisiennes vers le Cameroun de 3% (2012 - 2016)
- ▶ Décroissance annuelle moyenne des importations tunisiennes depuis le Cameroun de 17% (2012 - 2016)
- ▶ Les principaux produits exportés de la Tunisie vers le Cameroun ayant enregistré une croissance entre 2012 et 2016: Produits minéraux (croissance annuelle moyenne de 51%); Transport (croissance annuelle moyenne de 34%); Plastiques et Caoutchouc (croissance annuelle moyenne de 28%); Produits chimiques (croissance annuelle moyenne de 16%); Machines, équipements et appareils (croissance annuelle moyenne de 6%).
- ▶ Les produits agroalimentaires ont représenté au cours de la période 2012-2016 la plus grande part des exportations avoisinant les 43% du total mais n'ont pas enregistré de croissance au cours de la même période.

Zoom sur les exportations depuis la Tunisie vers le Cameroun


Exportations tunisiennes vers le Cameroun par catégorie de produits (TND,2016)
Total des exportations = 39 538 059 TND



► **Les produits agroalimentaires représentent 29,78% du total des exportations de la Tunisie vers le Cameroun, suivis par les Métaux (20,76%), les machines, équipements et appareils (17,72%), les produits chimiques (9,43%), les articles en papier (7,78%) .**

Zoom sur les importations vers la Tunisie depuis le Cameroun

Importations du Cameroun vers la Tunisie par catégorie de produits (TND, 2016)
Total des importations = 5 327 423 TND



- Les produits en bois représentent 70,20% du total des importations du Cameroun vers la Tunisie suivis par les produits agroalimentaire (29,65%) et les textiles (0,09%).

MERCI POUR VOTRE ATTENTION